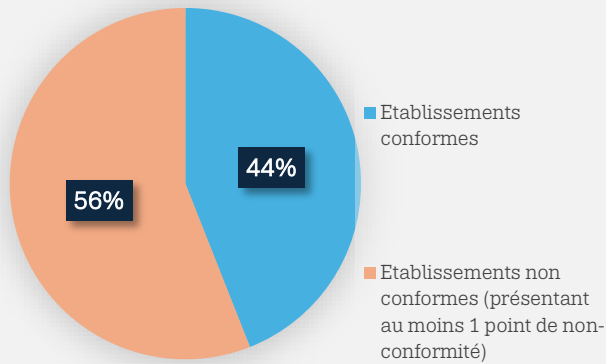




Ce document concerne l'observation des conditions visées par l'arrêté du 7 septembre 1999 relatif à l'entreposage des déchets à risques infectieux (DASRI) et a été établi à partir de déclarations écrites effectuées par 777 établissements (Pharmacies, Dentistes, Vétérinaires, Ehpad) entre le 28 octobre 2025 et 9 juin 2026.

## Taux de conformité des établissements



Le taux de non-conformité (56%) des établissements se trouve être très élevé, il cache des différences significatives selon les métiers :

EHPAD non conformes, 22,6%

Dentistes non conformes, 33,3%

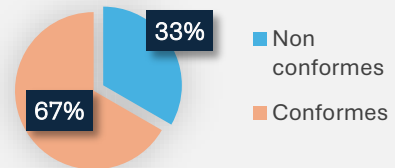
Vétérinaires non conformes, 50%

**Pharmacies non conformes, 80,2%**

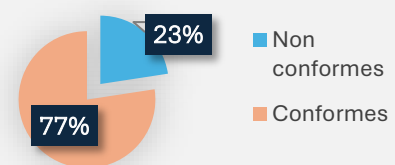
*NB : l'importante non-conformité des pharmacies concerne très majoritairement le nombre de collectes clairement insuffisant.*



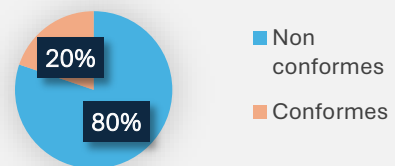
## Taux de conformité des Dentistes



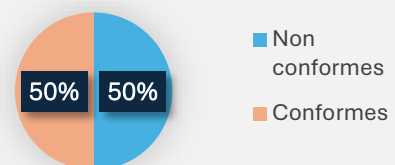
## Taux de conformité des EHPAD



## Taux de conformité des Pharmacies



## Taux de conformité des Vétérinaires



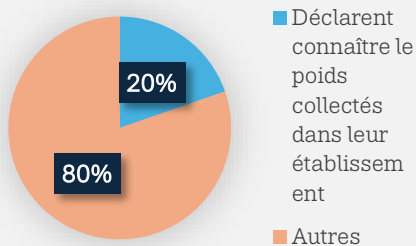
Être équipé d'un système de pesage n'est pas en soi une obligation fixée par les textes. En revanche, **les acteurs concernés par les DASRI doivent être en mesure de calculer le poids collecté mensuellement pour déterminer leurs obligations au regard de l'arrêté du 7 septembre 1999 relatif à l'entreposage de ces déchets.**

## Equipement d'un système de pesée dans l'établissement



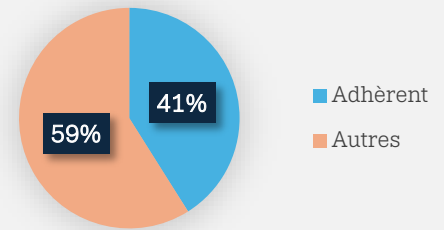


### Connaissance du poids collecté par mois dans l'établissement

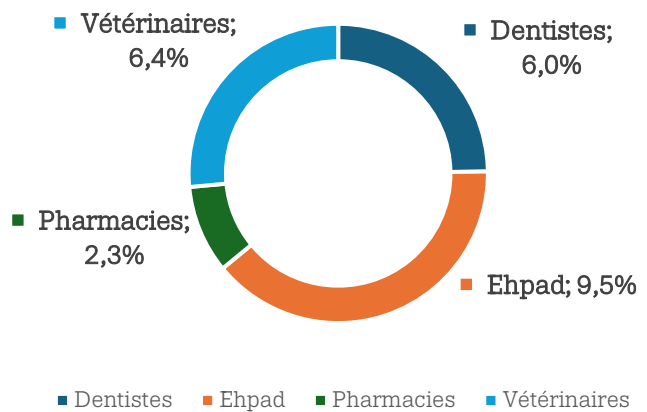


La traçabilité via le site officiel trackdéchets est rendue obligatoire depuis peu. Cependant, pour des raisons techniques, cette obligation a été reportée en 2026 pour les DASRI.

### Adhésion au service Trackdéchets



Pourcentage des établissements (par profession) entreposant des DASRI à proximité d'une source de chaleur

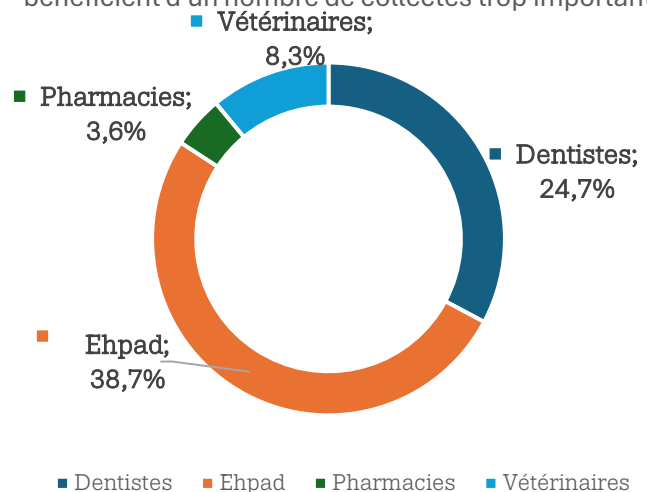


## Données... ... inattendues

Une proportion significative des Dentistes & Ehpad ont trop de passage de collectes.

Sachant que les collectes sont payantes pour ces deux professions, quant aux Pharmacies elles sont généralement prises en charge et opérées par l'éco-organisme.

Pourcentage des établissements (par profession) qui bénéficient d'un nombre de collectes trop important





## Taux de conformité sous l'angle des niveaux d'exigences réglementaires 2 & 3

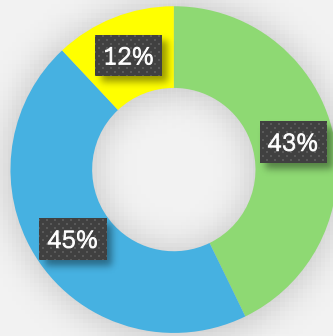
Si l'on prend la Tranche 3, les données font ressortir un **taux de Non-Conformité de 91,8 %** dont

- Pharmacies 100%
- Vétérinaires 100%
- Ehpad 60 %
- Dentistes 83 %

Si l'on prend la Tranche 2, elles mettent en lumière un **taux de Non-Conformité de 67,6%** dont

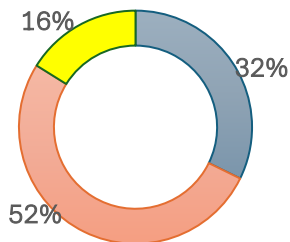
- Pharmacies 81 %
- Vétérinaires 86 %
- Ehpad 12 %
- Dentistes 45 %

### Répartition par tranche de poids collectés mensuellement



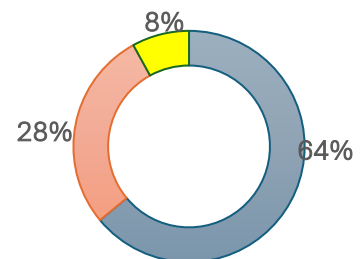
- Tranche 1 - Moins de 5 kgs / mois
- Tranche 2 - De 5 à 15 kgs / mois
- Tranche 3 - Au-delà de 15 kgs / mois

**Ehpad** : répartition par tranche (poids collectés mensuellement)



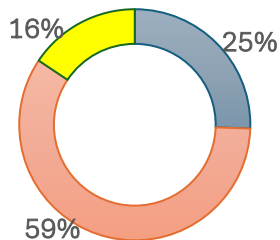
- Tranche 1 - Moins de 5 kgs / mois
- Tranche 2 - De 5 à 15 kgs / mois
- Tranche 3 - Au-delà de 15 kgs / mois

**Dentistes** : répartition par tranche (poids collectés mensuellement)



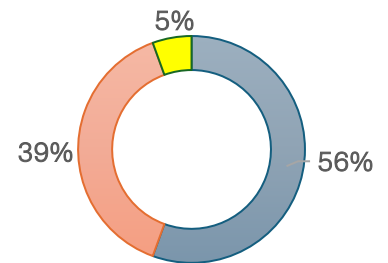
- Tranche 1 - Moins de 5 kgs / mois
- Tranche 2 - De 5 à 15 kgs / mois
- Tranche 3 - Au-delà de 15 kgs / mois

**Pharmacies** : répartition par tranche (poids collectés mensuellement)



- Tranche 1 - Moins de 5 kgs / mois
- Tranche 2 - De 5 à 15 kgs / mois
- Tranche 3 - Au-delà de 15 kgs / mois

**Vétérinaires** : répartition par tranche (poids collectés mensuellement)



- Tranche 1 - Moins de 5 kgs / mois
- Tranche 2 - De 5 à 15 kgs / mois
- Tranche 3 - Au-delà de 15 kgs / mois